

PRESENTACIÓN ESTÁNDAR DE MEMORIA Y BALANCE DE ORGANIZACIONES DE LA SOCIEDAD CIVIL "FECU SOCIAL"



Fecha de publicación: 2023-08-30

Período reportado: 1 de enero al 31 de diciembre de 2022

Documento generado por fecusocial.cl

1. Carátula

1.1 Identificación

a. Nombre de la Organización	Aldeas Infantiles SOS Chile
b. RUT de la Organización	73.597.200-6
c. Tipo de Organización	Corporación
d. Relación de Origen	Aldeas Infantiles SOS Chile es parte de la ONG internacional llamada SOS Kinderdorf fundada por el Sr. Hermann Gmeiner en 1949 en Austria.
e. Personalidad Jurídica	Decreto Supremo de Justicia 171, de fecha 26 de febrero 1997
f. Domicilio de la sede principal	Los Leones 382, depto 501, Providencia, región Metropolitana
g. Representante legal	Eleazar Jaramillo Aburto - RUT 5.441.695-4
h. Sitio web de la organización	www.aldeasinfantiles.cl
i. Persona de contacto	Ricardo Campos / ricardo.campos@aldeasinfantiles.cl / celular 9 6192107

1.2 Información de la organización

a. Presidente del Directorio	Eleazar Jaramillo Aburto - RUT 5.441.695-4
b. Ejecutivo Principal	Osvaldo Salazar Salazar - RUT 9.935.811-4 - Director Nacional
c. Misión	Cada niña y cada niño pertenece a una familia y crece con amor, respeto y seguridad
d. Visión	Creamos familias para niñas y niños necesitados, los apoyamos a formar su propio futuro y participamos en el desarrollo de sus comunidades.
e. Área de trabajo	Protección de derechos de niños, niñas y adolescentes,.
f. Público objetivo / Usuarios	Niñas, niños, adolescentes, jóvenes, sus familias y comunidades.
g. Número de trabajadores	676
h. Número de voluntarios	

1.3 Gestión

		2022	2021			2022	2021
a. Ingresos Operacionales(M\$)		11.540.087	10.529.803	c. Patrimonio total al cierre del ejercicio (M\$)		22.075.877	24.429.747
a.1 Privados (M\$)	Donaciones			d. Superávit (déficit) del ejercicio (M\$)		(2.466.897)	(1.103.132)
	Proyectos						
	Aportes y cuotas sociales	4.937.110	4.342.572	e. Identificación de las tres principales fuentes de ingreso	Mejor Niñez- aportes de Socios-Aporte Internacional	Mejor Niñez- aportes de Socios-Aporte Internacional	
	Venta de bienes y servicios						
	Otros	1.263.202	1.497.133				
a.2 Públicos (M\$)	Subvenciones	5.339.775	4.690.098	f. Número total de usuarios directos		1188	1302
	Proyectos			g. Indicador principal de gestión y su resultado	Indicador: Número de niños y jóvenes en Cuidado Alternativo Resultado: 392		
	Venta de bienes y servicios						
b. Aportes extraordinarios (M\$)							

Índice

1. Carátula	1
2. Información general y de contexto	4
2.1 Carta del máximo responsable de la organización	4
2.2 Estructura de gobierno	4
2.3 Estructura operacional	4
2.4 Valores y/o Principios	6
2.5 Principales actividades y proyectos	7
2.6 Identificación e involucramiento con Grupos de interés	15
2.7 Prácticas relacionadas con la evaluación y medición de la satisfacción de los usuarios	15
2.8 Participación en redes y coordinación con otros actores	16
2.9 Reclamos o Incidentes	16
2.10 Prácticas de gestión ambiental	16
3. Información de desempeño	17
3.1 Objetivos e indicadores de gestión	17
3.2 Indicadores financieros	17
4. ESTADOS FINANCIEROS	18
4.1 ESTADO DE SITUACIÓN FINANCIERA (Balance General)	18
4.2 ESTADO DE ACTIVIDADES	22
4.3 ESTADO DE FLUJOS DE EFECTIVO	23
4.4 ESTADO DE MOVIMIENTOS PATRIMONIALES	24
4.5 NOTAS EXPLICATIVA A LOS ESTADOS FINANCIEROS	24
5. Informe de terceros	33
6. Manifestación de responsabilidad de la Dirección	34
ANEXOS	35

2. Información general y de contexto

2.1 Carta del máximo responsable de la organización

El 2022 fue un año de cambios para Aldeas Infantiles SOS, una organización que sabe de transformaciones, porque día a día se adapta a los contextos y las necesidades de los niños y sus familias. En abril asumimos un nuevo gobierno corporativo con la misión de reconectar con la razón de ser de la organización, que todos los niños y niñas, independiente de sus condiciones sociales, económicas y culturales crezcan en familia con entornos cálidos y protectores.

Una nueva gestión compuesta por personas ligadas a la organización desde diversos roles. Adultos que crecieron en Aldeas Infantiles SOS, otros que trabajaron en áreas administrativas y prácticas, que les permitió conocer a los niños, sus historias de vida y convertirse así en defensores de sus derechos y bienestar. Bajo este nuevo liderazgo, asumió el rol de director nacional, Osvaldo Salazar, un hombre que vivió su niñez, adolescencia y juventud en la organización y que hoy viviendo una vida plena a nivel laboral y personal, está comprometido con la niñez y la protección de sus derechos.

Esta cercanía de la nueva Junta Directa impulsa el fortalecimiento de la gestión, enfocada en desarrollar procesos de mejora continua de los servicios que entregamos a lo largo de Chile, con el propósito de asegurar una atención pertinente, oportuna y de calidad, que contribuya en la protección, ejercicio pleno de derechos y desarrollo integral para cada niño, niña, adolescente, joven y familia que acompañamos. Durante este año atendimos a un total 1.188 personas que participan de nuestras dos líneas de atención: el área preventiva con tres Programas Ambulatorios y el de Acogimiento, con 14 Aldeas presentes desde la Región de Arica y Parinacota hasta la Isla Grande de Chiloé.

Nuestra misión solo es posible con el apoyo de nuestros socios, empresas amigas, aliados estratégicos y nuestros colaboradores y colaboradoras, que día a día depositan lo mejor de sí para continuar cambiando historias. Seguiremos con nuestro mayor ímpetu en esta misma línea que nos inspira, porque sus aportes y compromiso son el sustento de nuestra labor.

Muchas gracias a cada una y uno por elegir acompañarnos,

Eleazar Jaramillo

Presidente Junta Directiva - Aldeas Infantiles SOS Chile

2.2 Estructura de gobierno

DIRECTORIO	
Nombre y RUN	Cargo
ELEAZAR DEL CARMEN JARAMILLO ABURTO 5.441.695-4	PRESIDENTE
CAMILA ANDREA MATABENITEZ BAEZ 16.610.088-7	SECRETARIA
JUAN CARLOS ARANCIBIA BASTIAS 10.011.147-0	TESORERO
SERGIO FRANCISCO SALAS NUÑEZ 8.793774-7	DIRECTOR
JORGE PATRICIO PATIÑO VARGAS 4.666.545-7	DIRECTOR
JOSE OSVALDO LEAL SALAZAR 10.307.061-9	DIRECTOR
ANDRES VALVERDE	DIRECTOR
JORGE RODRIGUEZ	DIRECTOR
JOHAN DENK	DIRECTOR

2.3 Estructura operacional



Cargo | Descripción Operacional

- Director Nacional (DN) | Guiar, administrar y desarrollar a la asociación nacional, asegurando dentro del marco de la Misión, Visión y Valores el cumplimiento de las políticas organizacionales que posibiliten la entrega de servicios de calidad a NNAJ, familias y comunidades que participan de los programas, de igual manera maximizar la autosuficiencia financiera de la asociación a través de la búsqueda de la recaudación de fondos, subsidios y contribuciones de acuerdo a las normas establecidas y el potencial del país.
- Sub Director Nacional (SDN) | Asesorar, coordinar y articular acciones de carácter estratégico y operativo entre la Dirección Nacional y las distintas áreas de la organización, sistematizando y analizando información relevante para el desarrollo y sostenibilidad de la Asociación Nacional; así como también contribuir al proceso de mejora de la calidad en los servicios de atención de los NNAJ participantes de los programas de AISOS Chile
- Directores de Programas de Acogimiento | Gerencial y coordinar todas las actividades de la Aldea y asumir la responsabilidad en el desarrollo y resultados de la Aldea Infantil. Su rol principal se encuentra en dirigir y administrar eficientemente los recursos organizacionales, la gestión presupuestaria, la coordinación y trabajo eficiente de los trabajadores bajo su dependencia, impulsando una cultura de trabajo de equipos de alto rendimiento técnico, y un servicio de calidad en términos de cuidado, reparación y protección de los Niños, Niñas, Adolescentes y Jóvenes, en adelante, indistintamente NNAJ. Su principal foco es el desarrollo de la Aldea, las familias y sus trabajadores/as sustentado en las políticas organizacionales, Convención de los Derechos del Niño y enfoque de derecho, como también, los valores de Aldeas Infantiles SOS Chile para obtener resultados sustentables y exitosos en NNAJ.
- Director Programa Fortalecimiento Familiar | Planificar, ejecutar, dirigir y controlar las actividades pedagógicas, administrativas y comunitarias que se desarrollan en el Programa de Fortalecimiento Familiar a efectos de poder atender oportunamente el desarrollo de las labores orientadas a prestar un eficiente servicio a los niños, mujeres, familias y comunidad. Así como también realizar seguimiento a su equipo para verificar cumplimiento de normas legales, de calidad y seguridad establecidas.
- Líder de Auditoría y control de gestión | Liderar los procesos de auditoría interna a objeto de conocer la gestión organizacional para evaluar y contribuir a la mejora de los procesos operativos y administrativos de la asociación nacional garantizando eficiencia, gestión de riesgos y control, acciones preventivas, fortalecimiento de la gestión y asesoramiento a cada área y programa de la organización.
- Líder de Planificación | Liderar y responder por la Planificación Estratégica, la ejecución y el monitoreo de todas las actividades propias del proceso de Planificación Estratégica a nivel nacional, así como realizar el monitoreo, informes, análisis estadísticos y reportes de información que permitan la evaluación y la mejora continua de todos los procesos organizacionales, acorde con las políticas y el estándar de calidad establecido. Todo lo anterior en cumplimiento de las políticas, normas y lineamientos establecidos por la organización.
- Director (a) Recursos Humanos | Asesorar a la Dirección Nacional, Junta Directiva y Directores sobre los procesos de Recursos Humanos, entregando informes y estrategias que permitan la toma de decisiones efectivas para lograr una eficiente gestión de los colaboradores, políticas salariales efectivas, alta satisfacción laboral y calidad de respuesta en todos los subprocesos del Departamento de RRHH. Todo basado en los estándares, normas, políticas y valores establecidos a nivel nacional e internacional.
- Director(a) Desarrollo de Programas | Planificar, ejecutar y evaluar a nivel nacional estrategias y lineamientos que aseguren el cumplimiento de los estándares de calidad establecidos en cada uno de los programas, diseñando indicadores y métodos efectivos para garantizar que los directores de programa den respuesta a las necesidades y complejidades técnicas, administrativas y legales de cada territorio, así como liderar que el equipo a su cargo sea un referente técnico y motivador en materia de protección de derechos. Todo en cumplimiento de las políticas de la organización y las normativas legales establecidas.
- Director (a) Recaudación de Fondos | Gestionar recursos económicos a través de tres grandes lineamientos: Corporativos, Socios individuales y Donaciones únicas. Para esto deberá liderar al equipo comercial y orientar sus gestiones en torno a los objetivos planteados, alineándolos en torno al mercado y exigencias de Aldeas SOS y velando por el cumplimiento de las metas, políticas y normativas establecidas.
- Director(a) Abogacía y Estudios | Planificar y llevar a cabo proyectos de abogacía para promover los derechos de los niños, niñas, adolescentes y jóvenes sin cuidado parental a nivel de la asociación nacional. Así como realizar asesoría especializada y retroalimentación al interior de la organización para contribuir al cumplimiento de los objetivos organizacionales
- Director Tecnología Información y Comunicaciones | El Asesor Nacional de TIC es el líder de la función en la AN, debiendo asegurar los insumos adecuados y soporte de la función para la AN y una alta calidad en la ejecución e implementación de políticas, proyectos y procesos globales, continentales y regionales, adaptados al contexto nacional.

Aldeas Infantiles en Chile

En el año 2022, ejecutamos 14 programas de acogimiento residencial para más de 392 niños, niñas y adolescentes. A través de nuestros 7 programas de comunidad juvenil y dos de vivienda asistida apoyamos a los jóvenes para su vida adulta y en sus estudios superiores. Por su parte, en nuestros 3 programas de fortalecimiento familiar trabajamos con 796 participantes, entre los que se encuentran niñas, niños, adolescentes, jóvenes, sus familias y comunidades.

Programas de prevención

Fortalecemos a las familias para que permanezcan unidas. Tres programas a nivel nacional se insertan en comunidades para promover los derechos de los niños, desarrollar el apego y así prevenir que los padres pierdan el cuidado de sus hijos. A la fecha, hemos evitado que más de 2.000 niños, niñas y adolescentes sean ingresados al sistema de protección especializado.

- Programa de Fortalecimiento Familiar Antofagasta
- Programa de Fortalecimiento Familiar San Esteban -Chilla
- Programa de Fortalecimiento Familiar de Carahue.

Programas de acogimiento

Programas de residencias o Residencias desde Arica a Ancud donde entregamos entornos protectores a niños que fueron separados de sus familias de forma temporal. Trabajamos con padres y comunidades que viven a diario situaciones adversas, de desigualdad y exclusión que generan muchas veces la separación familiar. Trabajamos para el niño se reintegre a su familia y comunidad lo antes posible.

- Aldeas Infantiles SOS de Arica.
- Aldeas Infantiles SOS de Antofagasta.
- Aldeas Infantiles SOS de Quilpué.
- Aldeas Infantiles SOS de Ciudad del Sol.
- Aldeas Infantiles SOS de Pillan-Santiago.
- Aldeas Infantiles SOS de Ñuñohue-Santiago.
- Aldeas Infantiles SOS de Curicó.
- Aldeas Infantiles SOS de Kuruko.
- Aldeas Infantiles SOS de Concepción.
- Aldeas Infantiles SOS de Angol-Malleco.
- Aldeas Infantiles SOS de Padre Las Casas.
- Aldeas Infantiles SOS de Puerto Varas.
- Aldeas Infantiles SOS de Entre Volcanes.
- Aldeas Infantiles SOS de Chiloé.

2.4 Valores y/o Principios

Principios:

- Niño y niña: todo niño y niña es único y respetado. Reconocemos el potencial de los niños y niñas, guiándoles y acompañándolos en su transitar por la vida independiente al ser personas que den su aporte positivo a la sociedad.
- Padre y madre: todo niño y niña necesita padres protectores y estables. Procuramos garantizar que los niños y niñas tengan una relación de confianza con un cuidador o cuidadora, basada en el amor, el respeto y la seguridad.
- Familia: todo niño y niña crece en una familia solidaria. Apoyamos a las familias para que permanezcan unidas. Si los niños y niñas no pueden crecer con su familia de origen, les apoyamos para que formen lazos afectivos en un entorno alternativo a la familia, garantizando que los hermanos y hermanas permanezcan juntos.
- Comunidad: todo niño y niña forma parte de una comunidad segura y solidaria. Ayudamos a las familias a que se vinculen con su comunidad, compartan experiencias, se apoyen entre sí y trabajen en conjunto para crear un entorno positivo en el que se desarrollen los niños, niñas, adolescentes y jóvenes.

Valores:

- Audacia: actuamos Siempre innovamos nuestra labor en pro de la niñez y respondemos a las distintas realidades de las comunidades locales y de cada niño y niña.
- Compromiso: cumplimos nuestras promesas Tenemos un compromiso a largo plazo con los niños, niñas y sus comunidades, al tiempo que prestamos servicios de calidad que les ayuden a triunfar en la vida.
- Confianza: creemos en cada persona Trabajamos con todos los actores involucrados con un ánimo de trabajo en equipo y confianza recíproca para lograr nuestra misión.
- Responsabilidad: somos socios fiables Somos responsables ante los niños, niñas, comunidades, socios y donantes. Nuestra mayor responsabilidad es garantizar un cuidado de calidad

2.5 Principales actividades y proyectos

a. Actividades

Atendemos a niños, niñas, adolescentes y jóvenes en situación de vulnerabilidad en las modalidades de cuidado alternativo. Fortalecemos a las familias para prevenir el abandono y la negligencia infantiles. también abogamos por los derechos de todos los niños y niñas sin cuidado familiar o en riesgo de perderlo, así como por el apoyo a las familias en su rol de cuidado y protección.

b. Proyectos sujetos a rendición a terceros (públicos o privados)

NOMBRE DEL PROYECTO	Aldeas Infantiles SOS Pukará
Patrocinador/financista	Mejor Niñez-Aporte Socios-Aporte Internacional
Público Objetivo / Usuarios	Niños Niñas adolescentes y Jóvenes vulnerados en sus derechos
Objetivos del proyecto	Contribuir a la restitución de derechos de niños, niñas y adolescentes gravemente vulnerados, mediante una intervención residencial transitoria, desarrollada bajo estándares mínimos de calidad.
Número de usuarios directos alcanzados	21 participantes en total (9 mujeres – 12 hombres), de ellos: •17 participantes en cuidado alternativo •4 participantes en atención a jóvenes
Actividades realizadas	a) Implementación del nuevo modelo de gestión de la intervención en acogimiento residencial (MGIAR)
Resultados obtenidos	a) Total participantes que se encuentra estudiando: 18 b) Total participantes con empleo remunerado: 0 c) Total participantes que egresaron el 2022: 6 d) Cumplimiento del modelo MGIAR: 76%
Lugar geográfico de ejecución	Calle: Diego Portales N°: 2551 Comuna: Arica y Parinacota Región: XV
¿Concluido al cierre del ejercicio?	Sí

NOMBRE DEL PROYECTO	Aldeas Infantiles SOS Antofagasta
Patrocinador/financista	Mejor Niñez-Aporte Socios-Aporte Internacional
Público Objetivo / Usuarios	Niños Niñas adolescentes y Jóvenes vulnerados en sus derechos
Objetivos del proyecto	Contribuir a la restitución de derechos de niños, niñas y adolescentes gravemente vulnerados, mediante una intervención residencial transitoria, desarrollada bajo estándares mínimos de calidad
Número de usuarios directos alcanzados	25 participantes en total (10 mujeres – 15 hombres), de ellos: •11 participantes en cuidado alternativo. •14 participantes en atención a jóvenes.
Actividades realizadas	Implementación del nuevo modelo de gestión de la intervención en acogimiento residencial (MGIAR)
Resultados obtenidos	a) Total participantes que se encuentra estudiando: 24 b) Total participantes con empleo remunerado: 0 c) Total participantes que egresaron el 2022: 4 d) Cumplimiento del modelo MGIAR: 85%
Lugar geográfico de ejecución	Calle: Av. Morro de Arica: 8732 Población/Villa/Sector: Bonilla Comuna: Antofagasta Región: Antofagasta
¿Concluido al cierre del ejercicio?	Sí

NOMBRE DEL PROYECTO	Aldeas Infantiles SOS Quilpué
Patrocinador/financista	Mejor Niñez-Aporte Socios-Aporte Internacional

Público Objetivo / Usuarios	Niños Niñas adolescentes y Jóvenes vulnerados en sus derechos
Objetivos del proyecto	Contribuir a la restitución de derechos de niños, niñas y adolescentes gravemente vulnerados, mediante una intervención residencial transitoria, desarrollada bajo estándares mínimos de calidad.
Número de usuarios directos alcanzados	20 participantes en total (5 mujeres – 15 hombres), de ellos: •20 participantes en cuidado alternativo.
Actividades realizadas	a) Implementación del nuevo modelo de gestión de la intervención en acogimiento residencial (MGIAR)
Resultados obtenidos	a) Total participantes que se encuentra estudiando: 20 b) Total participantes con empleo remunerado: 0 c) Total participantes que egresaron el 2022: 5 d) Cumplimiento del modelo MGIAR: 51%
Lugar geográfico de ejecución	Calle: El Retiro N°: 940 Comuna: Quilpué Región: Quinta
¿Concluido al cierre del ejercicio?	Sí

NOMBRE DEL PROYECTO	Aldeas Infantiles SOS Ciudad del Sol
Patrocinador/financista	Mejor Niñez-Aporte Socios-Aporte Internacional
Público Objetivo / Usuarios	Niños Niñas adolescentes y Jóvenes vulnerados en sus derechos
Objetivos del proyecto	Contribuir a la restitución de derechos de niños, niñas y adolescentes gravemente vulnerados, mediante una intervención residencial transitoria, desarrollada bajo estándares mínimos de calidad
Número de usuarios directos alcanzados	20 participantes en total (9 mujeres – 11 hombres), de ellos: •1 participante en cuidado alternativo. •19 participantes en atención a jóvenes
Actividades realizadas	Implementación del nuevo modelo de gestión de la intervención en acogimiento residencial (MGIAR)
Resultados obtenidos	a) Total participantes que se encuentra estudiando: 17 b) Total participantes con empleo remunerado: 3 c) Total participantes que egresaron el 2022: 3 d) Cumplimiento del modelo MGIAR: 81%
Lugar geográfico de ejecución	Calle: El Retiro N°: 940 Comuna: Quilpué Región: Quinta
¿Concluido al cierre del ejercicio?	Sí

NOMBRE DEL PROYECTO	Aldeas Infantiles SOS Pillán
Patrocinador/financista	Mejor Niñez-Aporte Socios-Aporte Internacional
Público Objetivo / Usuarios	Niños Niñas adolescentes y Jóvenes vulnerados en sus derechos
Objetivos del proyecto	Contribuir a la restitución de derechos de niños, niñas y adolescentes gravemente vulnerados, mediante una intervención residencial transitoria, desarrollada bajo estándares mínimos de calidad
Número de usuarios directos alcanzados	40 participantes en total (25 mujeres – 15 hombres), de ellos: •27 participantes en cuidado alternativo. •13 participantes en atención a jóvenes.
Actividades realizadas	Implementación del nuevo modelo de gestión de la intervención en acogimiento residencial (MGIAR)
Resultados obtenidos	a) Total participantes que se encuentra estudiando: 40 b) Total participantes con empleo remunerado: 0 c) Total participantes que egresaron el 2022: 9 d) Cumplimiento del modelo MGIAR: 69%
Lugar geográfico de ejecución	Calle: Ramón Cruz N°: 3300 Comuna: Macul Región: Metropolitana

¿Concluido al cierre del ejercicio?	Sí
-------------------------------------	----

NOMBRE DEL PROYECTO	Aldeas Infantiles SOS Ñuñohue
Patrocinador/financista	Mejor Niñez-Aporte Socios-Aporte Internacional
Público Objetivo / Usuarios	Niños Niñas adolescentes y Jóvenes vulnerados en sus derechos
Objetivos del proyecto	Contribuir a la restitución de derechos de niños, niñas y adolescentes gravemente vulnerados, mediante una intervención residencial transitoria, desarrollada bajo estándares mínimos de calidad.
Número de usuarios directos alcanzados	22 participantes en total (22 hombres), de ellos: •22 participantes en cuidado alternativo.
Actividades realizadas	Implementación del nuevo modelo de gestión de la intervención en acogimiento residencial (MGIAR)
Resultados obtenidos	a) Total participantes que se encuentra estudiando: 17 b) Total participantes con empleo remunerado: 2 c) Total participantes que egresaron el 2022: 3 d) Cumplimiento del modelo MGIAR: 67%
Lugar geográfico de ejecución	Calle: Ramón Cruz N°: 3300 Comuna: Macul Región: Metropolitana
¿Concluido al cierre del ejercicio?	Sí

NOMBRE DEL PROYECTO	Aldeas Infantiles SOS Curicó
Patrocinador/financista	Mejor Niñez-Aporte Socios-Aporte Internacional
Público Objetivo / Usuarios	Niños Niñas adolescentes y Jóvenes vulnerados en sus derechos
Objetivos del proyecto	Contribuir a la restitución de derechos de niños, niñas y adolescentes gravemente vulnerados, mediante una intervención residencial transitoria, desarrollada bajo estándares mínimos de calidad.
Número de usuarios directos alcanzados	20 participantes en total (12 mujeres – 8 hombres), de ellos: •4 participantes en cuidado alternativo. •16 participantes en atención a jóvenes
Actividades realizadas	Implementación del nuevo modelo de gestión de la intervención en acogimiento residencial (MGIAR)
Resultados obtenidos	a) Total participantes que se encuentra estudiando: 19 b) Total participantes con empleo remunerado: 1 c) Total participantes que egresaron el 2022: 4 d) Cumplimiento del modelo MGIAR: 67%
Lugar geográfico de ejecución	Calle: Río Elqui N°: 1185 Población/Villa/Sector: Sol de Septiembre Comuna: Curicó Región: Séptima, del Maule
¿Concluido al cierre del ejercicio?	Sí

NOMBRE DEL PROYECTO	Aldeas Infantiles SOS Kuruko
Patrocinador/financista	Mejor Niñez-Aporte Socios-Aporte Internacional
Público Objetivo / Usuarios	Niños Niñas adolescentes y Jóvenes vulnerados en sus derechos
Objetivos del proyecto	Contribuir a la restitución de derechos de niños, niñas y adolescentes gravemente vulnerados, mediante una intervención residencial transitoria, desarrollada bajo estándares mínimos de calidad.
Número de usuarios directos alcanzados	28 participantes en total (28 hombres), de ellos: •13 participantes en cuidado alternativo. •15 participantes en atención a jóvenes
Actividades realizadas	Implementación del nuevo modelo de gestión de la intervención en acogimiento residencial (MGIAR)

Resultados obtenidos	a) Total participantes que se encuentra estudiando: 27 b) Total participantes con empleo remunerado: 1 c) Total participantes que egresaron el 2022: 6 d) Cumplimiento del modelo MGIAR: 69%
Lugar geográfico de ejecución	Calle: Río Elqui N°: 1185 Población/Villa/Sector: Sol de Septiembre Comuna: Curicó Región: Séptima, del Maule
¿Concluido al cierre del ejercicio?	Sí

NOMBRE DEL PROYECTO	Aldeas Infantiles SOS Concepción
Patrocinador/financista	Mejor Niñez-Aporte Socios-Aporte Internacional
Público Objetivo / Usuarios	Niños Niñas adolescentes y Jóvenes vulnerados en sus derechos
Objetivos del proyecto	Contribuir a la restitución de derechos de niños, niñas y adolescentes gravemente vulnerados, mediante una intervención residencial transitoria, desarrollada bajo estándares mínimos de calidad.
Número de usuarios directos alcanzados	42 participantes en total (18 mujeres – 24 hombres), de ellos: •17 participantes en cuidado alternativo. •25 participantes en atención a jóvenes.
Actividades realizadas	Implementación del nuevo modelo de gestión de la intervención en acogimiento residencial (MGIAR)
Resultados obtenidos	a) Total participantes que se encuentra estudiando: 42 b) Total participantes con empleo remunerado: 0 c) Total participantes que egresaron el 2022: 7 d) Cumplimiento del modelo MGIAR: 50%
Lugar geográfico de ejecución	Calle: Rengo N°: 83 Comuna: Concepción Región: VIII
¿Concluido al cierre del ejercicio?	Sí

NOMBRE DEL PROYECTO	Aldeas Infantiles SOS Malleco
Patrocinador/financista	Mejor Niñez-Aporte Socios-Aporte Internacional
Público Objetivo / Usuarios	Niños Niñas adolescentes y Jóvenes vulnerados en sus derechos
Objetivos del proyecto	Contribuir a la restitución de derechos de niños, niñas y adolescentes gravemente vulnerados, mediante una intervención residencial transitoria, desarrollada bajo estándares mínimos de calidad
Número de usuarios directos alcanzados	23 participantes en total (8 mujeres – 15 hombres), de ellos: •18 participantes en cuidado alternativo. •5 participantes en atención a jóvenes.
Actividades realizadas	Implementación del nuevo modelo de gestión de la intervención en acogimiento residencial (MGIAR)
Resultados obtenidos	a) Total participantes que se encuentra estudiando: 23 b) Total participantes con empleo remunerado: 0 c) Total participantes que egresaron el 2022: 0 d) Cumplimiento del modelo MGIAR: 78%
Lugar geográfico de ejecución	Calle: Avenida O'Higgins N°: 1347 Comuna: Angol Región: de la Araucanía
¿Concluido al cierre del ejercicio?	Sí

NOMBRE DEL PROYECTO	Aldeas Infantiles SOS Padre Las Casas
Patrocinador/financista	Mejor Niñez-Aporte Socios-Aporte Internacional
Público Objetivo / Usuarios	Niños Niñas adolescentes y Jóvenes vulnerados en sus derechos

Objetivos del proyecto	Contribuir a la restitución de derechos de niños, niñas y adolescentes gravemente vulnerados, mediante una intervención residencial transitoria, desarrollada bajo estándares mínimos de calidad
Número de usuarios directos alcanzados	34 participantes en total (22 mujeres – 12 hombres), de ellos: •14 participantes en cuidado alternativo. •20 participantes en atención a jóvenes.
Actividades realizadas	Implementación del nuevo modelo de gestión de la intervención en acogimiento residencial (MGIAR)
Resultados obtenidos	a) Total participantes que se encuentra estudiando: 32 b) Total participantes con empleo remunerado: 1 c) Total participantes que egresaron el 2022: 10 d) Cumplimiento del modelo MGIAR: 69%
Lugar geográfico de ejecución	Calle: Avenida Pulmahue N°: 1235 Comuna: Padre Las Casas Región: de la Araucanía
¿Concluido al cierre del ejercicio?	Sí

NOMBRE DEL PROYECTO	Aldeas Infantiles SOS Puerto Varas
Patrocinador/financista	Mejor Niñez-Aporte Socios-Aporte Internacional
Público Objetivo / Usuarios	Niños Niñas adolescentes y Jóvenes vulnerados en sus derechos
Objetivos del proyecto	Contribuir a la restitución de derechos de niños, niñas y adolescentes gravemente vulnerados, mediante una intervención residencial transitoria, desarrollada bajo estándares mínimos de calidad
Número de usuarios directos alcanzados	23 participantes en total (23 mujeres), de ellas: •18 participantes en cuidado alternativo. •5 participantes en atención a jóvenes.
Actividades realizadas	Implementación del nuevo modelo de gestión de la intervención en acogimiento residencial (MGIAR)
Resultados obtenidos	a) Total participantes que se encuentra estudiando: 22 b) Total participantes con empleo remunerado: 1 c) Total participantes que egresaron el 2022: 1 d) Cumplimiento del modelo MGIAR: 45%
Lugar geográfico de ejecución	Calle: Salida Sur Comuna: Puerto Varas Región: Décima
¿Concluido al cierre del ejercicio?	Sí

NOMBRE DEL PROYECTO	Aldeas Infantiles SOS Entre Volcanes
Patrocinador/financista	Mejor Niñez-Aporte Socios-Aporte Internacional
Público Objetivo / Usuarios	Niños Niñas adolescentes y Jóvenes vulnerados en sus derechos
Objetivos del proyecto	Contribuir a la restitución de derechos de niños, niñas y adolescentes gravemente vulnerados, mediante una intervención residencial transitoria, desarrollada bajo estándares mínimos de calidad.
Número de usuarios directos alcanzados	32 participantes en total (32 hombres), de ellos: •19 participantes en cuidado alternativo. •13 participantes en atención a jóvenes.
Actividades realizadas	Implementación del nuevo modelo de gestión de la intervención en acogimiento residencial (MGIAR)
Resultados obtenidos	a) Total participantes que se encuentra estudiando: 28 b) Total participantes con empleo remunerado: 2 c) Total participantes que egresaron el 2022: 2 d) Cumplimiento del modelo MGIAR: 53%
Lugar geográfico de ejecución	Calle: Salida Sur Comuna: Puerto Varas Región: Décima Región, Los Lagos
¿Concluido al cierre del ejercicio?	Sí

NOMBRE DEL PROYECTO	Aldeas Infantiles SOS Chiloé
Patrocinador/financista	Mejor Niñez-Aporte Socios-Aporte Internacional
Público Objetivo / Usuarios	Niños Niñas adolescentes y Jóvenes vulnerados en sus derechos
Objetivos del proyecto	Contribuir a la restitución de derechos de niños, niñas y adolescentes gravemente vulnerados, mediante una intervención residencial transitoria, desarrollada bajo estándares mínimos de calidad.
Número de usuarios directos alcanzados	42 participantes en total (15 mujeres - 27 hombres), de ellos: •32 participantes en cuidado alternativo. •10 participantes en atención a jóvenes.
Actividades realizadas	Implementación del nuevo modelo de gestión de la intervención en acogimiento residencial (MGIAR)
Resultados obtenidos	a) Total participantes que se encuentra estudiando: 42 b) Total participantes con empleo remunerado: 0 c) Total participantes que egresaron el 2022: 13 d) Cumplimiento del modelo MGIAR: 64%
Lugar geográfico de ejecución	Calle: Pasaje 12 N°: S/N Población/Villa/Sector: Bellavista 3 Comuna: Ancud Región: Los Lagos
¿Concluido al cierre del ejercicio?	Sí

NOMBRE DEL PROYECTO	Fortalecimiento Familiar Antofagasta
Patrocinador/financista	Aporte Socios-Aporte Internacional
Público Objetivo / Usuarios	Niños Niñas adolescentes y Jóvenes vulnerados en sus derechos
Objetivos del proyecto	Contribuir a la restitución de derechos de niños, niñas y adolescentes gravemente vulnerados, mediante una intervención residencial transitoria, desarrollada bajo estándares mínimos de calidad.
Número de usuarios directos alcanzados	•1 Total participantes: 452 •1 Total familias: 164
Actividades realizadas	a) Proyecto de participación efectiva y autonomía progresiva (orientado a NNA). b) Empoderamiento parental (orientado a la familia). c) Promoción y empoderamiento comunitario (orientado a la comunidad). d) Alianzas, incidencia e innovación

Resultados obtenidos	<p>a) Proyecto de participación efectiva y autonomía progresiva (orientado a NNA):</p> <ul style="list-style-type: none"> • 39% de NNAJ formados en participación, promoción y protección de derechos. • 52% de actividades comunitarias implementadas por NNAJ del territorio. <p>b) Empoderamiento parental (orientado a la familia):</p> <ul style="list-style-type: none"> • 40% de familias participantes de procesos de educación parental – crianza positiva. • 100% de familias focalizadas apoyadas a través de asesoría y acompañamiento social en coordinación con red local. <p>c) Promoción y empoderamiento comunitario (orientado a la comunidad):</p> <ul style="list-style-type: none"> • 100% de actividades ejecutadas por las personas de la comunidad. • 80% de líderes/as que participan en construcción de protocolo de protección de la niñez y juventud. <p>d) Alianzas, incidencia e innovación:</p> <ul style="list-style-type: none"> • 100% de alianzas estratégicas y/o convenios de colaboración firmados con redes de apoyo público – privadas. <p>*Cifras de acuerdo al total de participantes en cada proyecto.</p>
Lugar geográfico de ejecución	Calle: Morro de Arica N°: 8732, casa 3 Comuna: Antofagasta Región: Antofagasta
¿Concluido al cierre del ejercicio?	Sí

NOMBRE DEL PROYECTO	Fortalecimiento Familiar Carahue
Patrocinador/financista	Aporte Socios-Aporte Internacional
Público Objetivo / Usuarios	Niños Niñas adolescentes y Jóvenes vulnerados en sus derechos
Objetivos del proyecto	Contribuir a la restitución de derechos de niños, niñas y adolescentes gravemente vulnerados, mediante una intervención residencial transitoria, desarrollada bajo estándares mínimos de calidad
Número de usuarios directos alcanzados	• Total participantes: 67 • Total familias: 29
Actividades realizadas	<p>a) Proyecto de participación efectiva y autonomía progresiva (orientado a NNA).</p> <p>b) Empoderamiento parental (orientado a la familia).</p> <p>c) Promoción y empoderamiento comunitario (orientado a la comunidad).</p> <p>d) Alianzas, incidencia e innovación.</p>

Resultados obtenidos	<p>a) Proyecto de participación efectiva y autonomía progresiva (orientado a NNA):</p> <ul style="list-style-type: none"> •100% de NNAJ formados en participación, promoción y protección de derechos. •84% de actividades comunitarias implementadas por NNAJ del territorio. <p>b) Empoderamiento parental (orientado a la familia):</p> <ul style="list-style-type: none"> •100% de familias participantes de procesos de educación parental – crianza positiva. •100% de familias focalizadas apoyadas a través de asesoría y acompañamiento social en coordinación con red local. <p>c) Promoción y empoderamiento comunitario (orientado a la comunidad):</p> <ul style="list-style-type: none"> •100% de actividades ejecutadas por las personas de la comunidad. <p>d) Alianzas, incidencia e innovación:</p> <ul style="list-style-type: none"> •26% de alianzas estratégicas y/o convenios de colaboración firmados con redes de apoyo público – privadas.
Lugar geográfico de ejecución	Calle: Avenida Ercilla N°: 60 Comuna: Carahue Región: Araucanía
¿Concluido al cierre del ejercicio?	Sí

NOMBRE DEL PROYECTO	Fortalecimiento Familiar San Esteban
Patrocinador/financista	Aporte Socios-Aporte Internacional
Público Objetivo / Usuarios	Niños Niñas adolescentes y Jóvenes vulnerados en sus derechos
Objetivos del proyecto	Contribuir a la restitución de derechos de niños, niñas y adolescentes gravemente vulnerados, mediante una intervención residencial transitoria, desarrollada bajo estándares mínimos de calidad.
Número de usuarios directos alcanzados	•1 Total participantes: 277 •1 Total familias: 95
Actividades realizadas	<p>a) Proyecto de participación efectiva y autonomía progresiva (orientado a NNA).</p> <p>b) Empoderamiento parental (orientado a la familia).</p> <p>c) Promoción y empoderamiento comunitario (orientado a la comunidad).</p> <p>d) Alianzas, incidencia e innovación</p>
Resultados obtenidos	<p>a) Proyecto de participación efectiva y autonomía progresiva (orientado a NNA):</p> <ul style="list-style-type: none"> •83% de NNAJ formados en participación, promoción y protección de derechos. •100% de actividades comunitarias implementadas por NNAJ del territorio. <p>b) Empoderamiento parental (orientado a la familia):</p> <ul style="list-style-type: none"> •100% de familias participantes de procesos de educación parental – crianza positiva. •83% de familias focalizadas apoyadas a través de asesoría y acompañamiento social en coordinación con red local. <p>c) Promoción y empoderamiento comunitario (orientado a la comunidad):</p> <ul style="list-style-type: none"> •100% de actividades ejecutadas por las personas de la comunidad. <p>d) Alianzas, incidencia e innovación:</p> <ul style="list-style-type: none"> •100% de actividades de formación continua implementadas
Lugar geográfico de ejecución	Calle: Gamero N°: 338 Comuna: Chillán Región: Ñuble
¿Concluido al cierre del ejercicio?	Sí

2.6 Identificación e involucramiento con Grupos de interés

Grupo de interés	Forma de relacionamiento
MEJOR NIÑEZ	participamos en la Mesa de Residencias integrada por alrededor de 34 organizaciones, siendo el foco en la incidencia con el Servicio de Protección Especializada para mejorar el funcionamiento de la línea de Residencia.
Comunidad de Organizaciones Solidarias	participamos en la Mesa de infancia de la región Metropolitana y de la Araucanía, y en las comisiones que tienen. El pertenecer a comunidad nos permite tener acceso a oportunidades de desarrollo y crecimiento para los colaboradores y nos mantiene en coordinación con otras fundaciones y corporaciones
Bloque por la Infancia	integramos la vocería, siendo una coalición transversal destinada a la incidencia en política pública en el ámbito de reglamentos e implementación de la ley de garantía y protección integral de derechos de la niñez y adolescencia. Coordinamos Observa, observatorio por el derecho a vivir en familia www.observaderechos.cl , cuyo fin es generar información relevante para mejorar políticas públicas, en favor de los niños, niñas y adolescentes.
AINFA	asociación gremial de OCAS que busca promover la racionalización, eficiencia, eficacia, desarrollo y protección de la actividad común de sus asociados, cual es desarrollar planes, programas y proyectos en beneficio. Conformamos con otras organizaciones la Red de instituciones de egresados, que tiene por objetivo contribuir a mejorar la calidad de vida de los jóvenes que está en proceso de preparación para vida independiente mediante acciones de incidencia y colaboramos con la Red Egresada, integrada por jóvenes egresados de residencia
Mesa de inclusión laboral de jóvenes	busca identificar las principales claves de la inclusión laboral de jóvenes que viven o egresan de residencias de OCAS. En esta misma temática integramos la Red Latinoamericana de Egresados, https://www.redegresadoslatam.org/ . En el marco de ampliar las acciones de incidencia, participamos en Pacto Niñez, conformada en el 2022, que integra mas de 90 organizaciones de la Sociedad Civil en Infancia. Con el sector público, principalmente en el año 2022 sostuvimos coordinaciones con la Presidencia de la República, Ministerio de la Vivienda y Subsecretaria de la Niñez y el Servicio de Protección Especializado a la Niñez, ambos dependientes de MIDESOF.

2.7 Prácticas relacionadas con la evaluación y medición de la satisfacción de los usuarios

En el último periodo se fomentó la existencia del buzón de sugerencias reclamos y felicitaciones, en todas las residencias, estableciendo un hito mensual de apertura y lectura, donde participa Equipo Local de Protección Infantil (ELPI), dejando un acta de los hallazgos. Dicho proceso es levantado a los gestores programáticos para evaluar acciones pertinentes al caso. Sumado a ello, se han elaborado Encuestas de Satisfacción Usuaría que contempla: encuesta para niños y niñas; encuesta para adolescentes y jóvenes y encuestas para adultos significativos. El proceso de aplicación se tiene calendarizado para la gestión 2021-2022, lo que permite conocer el nivel de satisfacción de los niños, niñas, adolescentes y sus familias respecto a la intervención y protección otorgada por la organización a nivel nacional. Con los hallazgos se construye en cada residencia un plan de participación donde toda la aldea participa en la búsqueda de soluciones a las áreas más descendidas

2.8 Participación en redes y coordinación con otros actores

Dentro de las redes con las que trabajamos, se encuentra la Comunidad de Organizaciones Solidarias, en que participamos en la Mesa de infancia de la región Metropolitana y de la Araucanía, y en las comisiones que tienen. El pertenecer a comunidad nos permite tener acceso a oportunidades de desarrollo y crecimiento para los colaboradores y nos mantiene en coordinación con otras fundaciones y corporaciones. Participamos en el Bloque por la Infancia e integramos la vocería, siendo una coalición transversal destinada a la incidencia en política pública en el ámbito de reglamentos e implementación de la ley de garantía y protección integral de derechos de la niñez y adolescencia. Coordinamos Observa, observatorio por el derecho a vivir en familia www.observaderechos.cl, cuyo fin es generar información relevante para mejorar políticas públicas, en favor de los niños, niñas y adolescentes. Asimismo, participamos en la Mesa de Residencias integrada por alrededor de 34 organizaciones, siendo el foco en la incidencia con el Servicio de Protección Especializada para mejorar el funcionamiento de la línea de acogimiento residencial y se comparten experiencias y buenas prácticas. También somos parte de AINFA, asociación gremial de OCAS que busca promover la racionalización, eficiencia, eficacia, desarrollo y protección de la actividad común de sus asociados, cual es desarrollar planes, programas y proyectos en beneficio. Conformamos con otras organizaciones la Red de instituciones de egresados, que tiene por objetivo contribuir a mejorar la calidad de vida de los jóvenes que está en proceso de preparación para vida independiente mediante acciones de incidencia y colaboramos con la Red Egresada, integrada por jóvenes egresados de residencia. Sumado a lo anterior, participamos en el 2022 en la Mesa de inclusión laboral de jóvenes, que busca identificar las principales claves de la inclusión laboral de jóvenes que viven o egresan de residencias de OCAS. En esta misma temática integramos la Red Latinoamericana de Egresados, <https://www.redegresadoslatam.org/>. En el marco de ampliar las acciones de incidencia, participamos en Pacto Niñez, conformada en el 2022, que integra más de 90 organizaciones de la Sociedad Civil en Infancia. Con el sector público, principalmente en el año 2022 sostuvimos coordinaciones con la Presidencia de la República, Ministerio de la Vivienda y Subsecretaría de la Niñez y el Servicio de Protección Especializado a la Niñez, ambos dependientes de MIDESOF.

2.9 Reclamos o Incidentes

Se ha establecido, a nivel nacional, el protocolo de denuncia respuesta, el cual se hace cargo de todas las denuncias por casos de desprotección hacia los niños, niñas, adolescentes y jóvenes (NNAJ) que reciben los servicios de la organización. De esta manera se reciben denuncias de los NNAJ, de las familias y de las comunidades, las cuales son gestionadas mediante este protocolo. Los canales para realizar las denuncias de desprotección son mediante buzón, en entrevista con directores de programas, mediante mail o contacto telefónico al área de Desarrollo de Programas en Oficina Nacional. Sumado a ello, contamos con un correo organizacional anónimo manejado por el área de protección teescuchamos@aldeasinfantiles.cl. Respecto a las denuncias al interior de cada residencia, se cuenta con un canal de apertura y recepción de estas situaciones a través del Equipo Local de Protección Infantil (ELPI).

2.10 Prácticas de gestión ambiental

Aldeas Infantiles SOS Chile no realiza gestiones relacionadas con la temática del Medio Ambiente

3. Información de desempeño

3.1 Objetivos e indicadores de gestión

OBJETIVO GENERAL

Objetivo general	Indicador principal de gestión	Meta	Resultado
Asegurar que los NNAJ (Niños, Niñas Adolescentes y Jóvenes) tengan un hogar protector e igual de oportunidades	Número de niños y jóvenes en Cuidado Alternativo	461	392

OBJETIVOS ESPECÍFICOS

Objetivo específico	Indicador	Meta	Resultado
Liderar el movimiento de cuidado infantil más eficaz, para asegurarnos de que ningún NNAJ deba crecer solo	Talleres asistidos/Total Talleres	100%	Participaron 4.113 alumnos en 125 cursos. De ellos 95 cursos fueron internos y 30 a través de la plataforma SOS Virtual. En ellos, participó el 89% y el 46% de colaboradores respectivamente.
Mantener en 100% la ocupación de plazas establecidas en los Convenios de subvención con Mejor Niñez.	Plazas adjudicadas/Plazas licitadas	100%	100% Durante el año 2022 se desarrolló el proceso de licitación, teniendo como resultado tres proyectos: Pillán, Ñuñohue y Malleco.

3.2 Indicadores financieros

CUADRO DE INDICADORES FINANCIEROS

a. Ingresos Operacionales (en M\$)	2022	2021
- Con restricciones		
- Sin restricciones	11.540.087	10.529.803
TOTAL DE INGRESOS OPERACIONALES	11.540.087	10.529.803

b. Origen de los ingresos operacionales:	2022	2021
$\frac{\text{Ingresos provenientes del extranjero}}{\text{Total de ingresos operacionales}} \times 100$	11.0 %	14.0 %

c. Otros indicadores relevantes:	2022	2021
$\frac{\text{Donaciones acogidas a beneficio tributario(i)}}{\text{Total de ingresos operacionales}} \times 100$	0.7 %	2.0 %
$\frac{\text{Gastos de dirección y administración(ii)}}{\text{Total costos operacionales}} \times 100$	12.0 %	13.0 %
$\frac{\text{Remuneración principales ejecutivos(iii)}}{\text{Total remuneraciones}} \times 100$	4.9 %	5.4 %

4. ESTADOS FINANCIEROS

4.1 ESTADO DE SITUACIÓN FINANCIERA (Balance General)

31 de diciembre de 2021 y 2022

ACTIVOS	2022 M\$	2021 M\$
Circulante		
4.11.1 Efectivo y efectivo equivalente	242.783	1.501.773
4.11.2 Inversiones temporales	941.284	1.122.343
4.11.3 Cuentas por cobrar (neto)		
4.11.3.1 Donaciones por recibir		
4.11.3.2 Subvenciones por recibir		
4.11.3.3 Cuotas sociales por cobrar		
4.11.3.4 Por cobrar a personas y entidades relacionadas	136.888	101.407
4.11.3.5 Varios deudores	6.284	24.703
4.11.4 Otros activos circulantes		
4.11.4.1 Existencias		
4.11.4.2 Impuestos por recuperar		
4.11.4.3 Gastos pagados por anticipado		
4.11.4.4 Otros	74.169	86.225
4.11.5 Activos circulantes con restricciones		
4.11.0 Total Activo Circulante	1.401.408	2.836.451

Activo Fijo		
4.12.1 Terrenos	15.036.703	15.036.703
4.12.2 Construcciones	13.646.960	13.898.516
4.12.3 Muebles y útiles	1.328.071	1.183.492
4.12.4 Vehículos	889.159	777.786
4.12.5 Otros activos fijos		
4.12.6 (-) Depreciación acumulada	7.500.368	6.692.496
4.12.7 Activos fijos con restricciones		
4.12.8 Activos fijos reservados (neto)		
4.12.0 Total Activo Fijo Neto	23.400.525	24.204.001

Otros Activos		
4.13.1 Inversiones financieras permanentes		
4.13.2 Otros activos con restricciones		
4.13.3 Otros activos reservados		
4.13.0 Total Otros Activos	0	0

4.10.0 TOTAL ACTIVOS	24.801.93	27.040.45
	3	2

PASIVOS Y PATRIMONIO	2022 M\$	2021 M\$
Corto plazo		
4.21.1 Obligación con bancos e	409.121	212.334
4.21.2 Cuentas por Pagar		
4.21.2.1 Proveedores		
4.21.2.2 Por pagar a personas y entidades relacionadas		
4.21.2.3 Varios acreedores		
4.21.3 Fondos y proyectos en		
4.21.4 Otros pasivos		
4.21.4.1 Impuesto a la Renta por Pagar		
4.21.4.2 Retenciones		
4.21.4.3 Provisiones	703.740	702.645
4.21.4.4 Ingresos percibidos por		
4.21.4.5 Otros		
4.21.0 Total Pasivo a Corto Plazo	1.112.861	914.979

Largo Plazo		
4.22.1 Obligaciones con bancos e		
4.22.2 Fondos y proyectos en		
4.22.3 Acreedores a largo plazo		
4.22.3.1 Préstamos de terceros		
4.22.3.2 Por pagar a personas y entidades relacionadas		
4.22.4 Provisiones	780.298	718.802
4.22.5 Otros pasivos a largo plazo	832.897	976.924
4.22.0 Total Pasivo a Largo Plazo	1.613.195	1.695.726

4.20.0 TOTAL PASIVOS	2.726.056	2.610.705
-----------------------------	------------------	------------------

PATRIMONIO		
4.31.1 Sin restricciones (libre disponibilidad)	22.075.877	24.429.747
4.31.2 Reservado para fines específicos		
4.31.3 Restringido		
4.31.4 Interés Minoritario		
4.31.0 TOTAL PATRIMONIO	22.075.877	24.429.747

4.30.0 TOTAL PASIVOS Y PATRIMONIO	24.801.933	27.040.452
-----------------------------------	------------	------------

Las notas adjuntas forman parte integral de estos estados financieros.

4.2 ESTADO DE ACTIVIDADES

1 de enero al 31 de diciembre de 2022 y 2021

	2022 M\$	2021 M\$
Ingresos Operacionales		
Privados		
4.40.1.1 Donaciones		
4.40.1.2 Proyectos		
4.40.1.3 Aportes y cuotas sociales	4.937.110	4.342.572
4.40.1.4 Venta de bienes y servicios		
4.40.1.5 Otros	1.263.202	1.497.133
Estatales		
4.40.1.6 Subvenciones	5.339.775	4.690.098
4.40.1.7 Proyectos		
4.40.1.8 Venta de bienes y servicios		
4.40.1.9 Otros		
4.40.0 Total Ingresos Operacionales	11.540.087	10.529.803
Gastos Operacionales		
4.50.1 Costo de remuneraciones	7.942.158	6.852.393
4.50.2 Gastos de actividades operacionales	3.720.051	2.841.737
4.50.3 Gastos de dirección y administración	1.805.741	1.419.134
4.50.4 Depreciación	807.872	866.785
4.50.5 Castigo de incobrables		
4.50.6 Costo directo venta de bienes y servicios		
4.50.7 Otros costos de proyectos específicos		
4.50.7 Otros costos operacionales	296.023	
4.50.0 Total Costos Operacionales	14.571.845	11.980.049
4.60.0 Superávit (Déficit) Operacional	(3.031.758)	(1.450.246)
Ingresos No Operacionales		
4.71.1 Renta de inversiones		
4.71.2 Ganancia en venta de activos		
4.71.3 Indemnización seguros		
4.71.4 Otros ingresos no operacionales	568.376	351.100
4.71.0 Total Ingresos No Operacionales	568.376	351.100
Egresos No Operacionales		
4.72.1 Gastos financieros	3.515	3.986
4.72.2 Pérdida en venta de activos		
4.72.3 Pérdida por siniestros		
4.72.4 Otros gastos no operacionales		
4.72.0 Total Egresos No Operacionales	3.515	3.986
4.70.0 Superávit (Déficit) No Operacional	564.861	347.114
4.80.1 SUPERÁVIT / (DÉFICIT) ANTES DE IMPUESTOS Y PARTIDAS	(2.466.897)	(1.103.132)
4.80.2 Impuesto a la renta		
4.80.3 Aportes extraordinarios		
4.80.0 SUPERÁVIT / (DÉFICIT) DEL EJERCICIO	(2.466.897)	(1.103.132)

Las notas adjuntas forman parte integral de estos estados financieros.

4.3 ESTADO DE FLUJOS DE EFECTIVO

1 de enero al 31 de diciembre de 2022 y 2021

	2022 M\$	2021 M\$
Flujo de efectivo proveniente de actividades operacionales		
4.91.1 Donaciones recibidas		
4.91.2 Ingresos por proyectos y subvenciones	5.339.775	4.690.098
4.91.3 Aportes y cuotas sociales	4.937.110	4.342.572
4.91.4 Otros ingresos recibidos	1.263.202	1.497.133
4.91.5 Aportes extraordinarios		
4.91.6 Sueldos y honorarios pagados (menos)	7.942.158	6.852.393
4.91.7 Pago a proveedores (menos)	4.146.267	4.260.871
4.91.8 Impuestos pagados (menos)		
4.91.9 Otros desembolsos operacionales		
4.91.0 Flujo Neto Operacional	(548.338)	(583.461)
Flujo de efectivo proveniente de actividades de inversión		
4.92.1 Venta de activos fijos		
4.92.2 Compra de activos fijos (menos)	710.652	749.000
4.92.3 Inversiones de largo plazo (menos)		
4.92.4 Compra / venta de valores negociables (neto)		
4.92.5 Intereses recibidos		
4.92.6 Otros flujos de inversión		
4.92.0 Flujo Neto de Inversión	(710.652)	(749.000)
Flujo de efectivo proveniente de actividades de financiamiento		
4.93.1 Préstamos recibidos		
4.93.2 Pago de préstamos (menos)		
4.93.3 Gastos financieros (menos)		
4.93.4 Fondos recibidos en administración		
4.93.5 Fondos usados en administración (menos)		
4.93.6 Otros flujos de financiamiento		949.218
4.93.0 Flujo Neto de Financiamiento	0	949.218
4.94.0 VARIACIÓN NETA DEL EFECTIVO	(1.258.990)	(383.243)
4.94.1 Saldo inicial de efectivo y efectivo equivalente	1.501.773	1.885.016
4.94.2 SALDO FINAL DE EFECTIVO Y EFECTIVO EQUIVALENTE	242.783	1.501.773

Las notas adjuntas forman parte integral de estos estados financieros.

4.4 ESTADO DE MOVIMIENTOS PATRIMONIALES

1 de enero al 31 de diciembre

	Patrimonio de libre disponibilidad M\$	Reservado para fines específicos M\$	Patrimonio restringido M\$	PATRIMONIO TOTAL M\$
EJERCICIO 2021				
4.101 Patrimonio al 01.01.2021	25.382.879	0	0	25.382.879
4.101.1 Reservas establecidas				0
4.101.2 Reservas liberadas				0
4.101.3 Restricciones expiradas				0
4.101.4 Superávit / (déficit) del	(1.103.132)			(1.103.132)
4.101.5 Otros movimientos	150.000			150.000
4.100 Patrimonio al 31.12.2021	24.429.747	0	0	24.429.747
EJERCICIO 2022				
4.201.1 Reservas establecidas				0
4.201.2 Reservas liberadas				0
4.201.3 Restricciones expiradas	(36.973)			(36.973)
4.201.4 Superávit / (déficit) del	(2.466.897)			(2.466.897)
4.201.5 Otros movimientos	150.000			150.000
4.200 Patrimonio al 31.12.2022	22.075.877	0	0	22.075.877

Las notas adjuntas forman parte integral de estos estados financieros.

4.5 NOTAS EXPLICATIVA A LOS ESTADOS FINANCIEROS

1. Información General

a) Formación, actividades y financiamiento de la organización (incluir un breve resumen de estas materias, sin repetir las narrativas más extensas que se incluyen en otras secciones de la FECU).

Aldeas Infantiles S.O.S. es una Organización no gubernamental internacional y sin fines de lucro. Fue fundada en el año 1949 y su sede central se encuentra en Austria. La Organización se especializa en el cuidado de niños basado en un modelo familiar. Está dirigida a niños y niñas que se encuentren en situaciones de riesgo por haber perdido el cuidado parental o estén en riesgo de perderlo. Actualmente está presente en 133 países del mundo, con al menos 60.000 niños distribuidos en las diferentes aldeas, y más de 500.000 que reciben soporte a través de escuelas, centros sociales y médicos. Aldeas Infantiles S.O.S. Chile, nace a raíz de la modificación a los estatutos aprobada por Decreto Supremo N°2.340, de fecha 13 de julio de 2005 y publicada en el Diario Oficial el 19 de julio del mismo año, a través de la cual se cambia de nombre la Federación de Asociaciones de Aldeas Infantiles S.O.S. de Chile, la cual se constituyó con el fin de asistir y socorrer a los niños y niñas en situación de vulneración y riesgo social, y por otro lado, agrupar a las Aldeas Infantiles S.O.S y a las que posteriormente deseen incorporarse. Aldeas Infantiles S.O.S Chile cuenta con un decreto N° 33 emitido el 16 de enero de 2007 por el Ministerio de Hacienda del Gobierno de Chile donde estipula la exención de impuesto a la renta de primera categoría, dicho decreto fue publicado en el Diario Oficial el 26 de febrero de 2007. Aldeas Infantiles S.O.S. Chile, cuenta con un rol único tributario No 73.597-200-6, su domicilio legal es Avenida Los

Leones #382 Departamento #501, comuna de Providencia. Además, Aldeas Infantiles S.O.S. Chile al 31 de diciembre de 2022, cuenta con 14 programas de acogimiento residencial, donde temporalmente residen 392 niños, niñas y adolescentes que perdieron el cuidado de sus familias y 3 programas ambulatorios de fortalecimiento familiar donde trabaja con alrededor de 796 niños y niñas. Cabe destacar que solo los programas residenciales, reciben aporte económico del Estado, a través de la ley 20.032 de Subvenciones.

b) Aprobación de los estados financieros (a objeto de cumplir con lo requerido por las NIIF, se debe consignar la sesión/fecha en que los estados financieros fueron aprobados por el Directorio).

3. Aprobación de los estados financieros de los ejercicios 2022

Acto seguido, el Presidente ofreció la palabra al Director de Finanzas de la Corporación, Diego Romero, quién expuso a los socios presentes el balance y el estado de resultados correspondiente al ejercicio del año 2022, mediante el informe de auditoría de RSM, dando cuenta la forma en que se utilizaron los recursos de la Corporación y la situación financiera.

2. Criterios de Contabilidad

a. Período contable

Los presentes estados financieros cubren los ejercicios correspondientes al 31 de diciembre de 2022 y 2021.

b. Criterios de contabilidad utilizados (idealmente deben ser las NIIF aplicables a entidades medianas y pequeñas, señalando las desviaciones que pudiesen existir).

Según acta de Asamblea de socios celebrada el del 24/3/2023

c. Reconocimiento de ingresos

Los ingresos ordinarios se reconocen cuando se produce la entrada bruta de beneficios económicos originados en el curso de las actividades ordinarias de Aldeas Infantiles S.O.S Chile durante el ejercicio, estos se miden por el valor razonable de la contrapartida recibida o por recibir y representan los montos generados con ocasión de los servicios provistos en el curso normal de las actividades de Aldeas Infantiles S.O.S Chile, estos beneficios puedan ser valorados confiablemente.

- Donaciones extranjeras Donaciones transferidas por una Asociación promotora y de apoyo SOS destinados para la manutención y operaciones de Aldeas Infantiles S.O.S Chile. Se reciben en moneda de curso legal en el país y en una cuenta de ingresos específica para tal fin
- Ingresos locales Ingresos provenientes de las estrategias de recaudación ejecutadas por Aldeas Infantiles S.O.S Chile, como donaciones esporádicas de individuos, donaciones individuales, socios, padrinazgos individuales (donaciones regulares son destinados a un niño o niña, aldea o instalación específica), donaciones corporativas, filantrópicas y mercadeo con causa. (iii) Ingresos locales de fuentes públicas Los dineros asignados a la organización por entes gubernamentales nacionales (por ejemplo, SENAME, ministerios, municipales, agencias de bienestar social, etc.) con una base per cápita o según la Organización a la cual se está legalmente adscrita. Las subvenciones del gobierno se reconocerán en resultados sobre una base sistemática a lo largo de los períodos en los que Aldeas Infantiles S.O.S Chile reconozca como gasto los costos relacionados que la subvención pretende compensar.

d. Bases de conversión y reajuste

Base de conversión

Los activos y pasivos expresados en moneda extranjera y Unidades de Fomento (U.F.) ejercicio, han sido expresados en moneda corriente de acuerdo a las siguientes par

	2022
	\$
Unidad de fomento (U.F.)	35.110,98
Dólares U.S.A.	855,86

image.png 21.02 KB

e. Activo fijo

Las propiedades, planta y equipos de Aldeas Infantiles S.O.S Chile representan el 94% de sus activos y se encuentra conformada por terrenos, edificaciones y muebles, se mantienen para la prestación de servicio del cuidado y manutención de los participantes o para darle cobertura a las operaciones normales de la organización. La utilidad o pérdida resultante de la enajenación o retiro de un bien se calcula como la diferencia entre el precio obtenido en la enajenación y el valor registrado en los libros reconociendo el cargo o abono a resultados del año. Los bienes clasificados como propiedades, planta y equipos, se espera utilizarlos durante más de un año. La infraestructura, equipos y similares propiedades de Aldeas Infantiles SOS serán destinados únicamente para actividades relacionadas con los programas SOS y no para situaciones ajenas a la Organización

f. Existencias

No aplica

g. Valorización de inversiones

No aplica

h. Reconocimiento de pasivos y provisiones

- **Cuentas por pagar comerciales y otras cuentas por pagar.** Las cuentas por pagar comerciales y otras cuentas por pagar se reconocen a su valor nominal, ya que su plazo medio de pago es reducido y no existe diferencia material con su valor razonable
- **Otros pasivos no financieros** Las obligaciones existentes a la fecha de los estados financieros, surgidas como consecuencia de compromisos con terceros, específicamente niños que tienen padrinos en el extranjero los cuales envían dinero para que la organización lo resguarde hasta el momento preciso de la entrega según manual de procedimiento, el valor intacto de dichas obligaciones se encuentra disponible en la cuenta bancaria correspondiente, los mismos son concretos en cuanto a su naturaleza, y serán cancelados entre un corto y mediano plazo. Se registran en el estado de situación financiera como otros pasivos no financieros por el valor actual del monto que Aldeas Infantiles S.O.S Chile tendrá que desembolsar para cancelar la obligación, este pasivo no presentará en un futuro perjuicios patrimoniales para Aldeas Infantiles S.O.S Chile
- **Provisión por beneficios a los empleados** Aldeas Infantiles S.O.S Chile tienen constituida una provisión para cubrir el costo de las vacaciones y días libres del personal sobre la base de lo devengado. Indemnizaciones por años de servicio, estas obligaciones se encuentran valorizadas a su valor presente, descontado a tasas de interés de largo plazo sobre rotaciones de personal, esperanza de vida y proyecciones de renta de los potenciales beneficiarios.

i. Beneficios al personal

Provisiones por beneficios a los empleados

La composición del rubro al cierre de los respectivos ejercicios 2022 y 2021 es la siguiente:

a) Corrientes

	2022 M\$	2021 M\$
Provisión de vacaciones (1)	533.613	411.387
Provisión indemnización de años de servicio (2)	138.761	152.451
Fondos fiduciarios y especiales (3)	31.366	138.807
Totales	703.740	702.645

b) No corriente

	2022 M\$	2021 M\$
Provisión indemnización de años de servicio (2)	780.298	718.802

j. Arrendamientos

Otros ingresos por función

El rubro de otros ingresos por función está compuesto por los siguientes saldos para los períodos 2022 y 2021:

	2022 M\$	2021 M\$
Utilidad por venta de propiedades, planta y equipos (*)	16.200	10.172
Arriendos	423.795	293.466
Ingresos diversos	128.204	47.019
Totales	568.199	350.657

k. Reconocimiento de intereses

No aplica

l. Clasificación de gastos

No aplica

m. Transacciones que no representan movimiento de efectivo.

No aplica

3. Cambios Contables

no aplica

4. Estimaciones, juicios y criterios adoptados por la Administración

No aplica

5. Efectivo y efectivo equivalente

Efectivo y equivalentes de efectivo

- a) En este rubro, se presentan los saldos disponibles en la caja y bancos al 31 de diciembre de 2022 y 2021:

	2022	2021
	M\$	M\$
Efectivo y equivalentes de efectivo	242.783	1.501.773

- b) El detalle de la composición de este rubro al cierre del ejercicio 2022 y 2021 es el siguiente:

	2022	2021
	M\$	M\$
Saldo en Cuentas Corrientes Banco Santander	237.252	1.497.855
Saldo en Cuentas Corrientes Banco Estado	3.306	375
Saldo en Cuentas Corrientes BCI	2.225	3.543
Totales saldos en Bancos	242.783	1.501.773

6. Inversiones temporales

No aplica

7. Cuentas por cobrar**Deudores comerciales y otras cuentas por cobrar**

El detalle de la composición de este rubro al cierre de los ejercicios 2022 y 2021 es el siguiente:

	2022	2021
	M\$	M\$
Pagos por adelantado/Ingresos diferidos	1.258	5.404
Otras cuentas a cobrar (*)	135.630	96.003
Totales	136.888	101.407

8. Saldos y transacciones con personas y entidades relacionadas

- a) Cuentas por cobrar

RUT	Nombre/ Razón social	Relación	Saldo M\$	Origen del saldo	Vencimiento
TOTAL			0		
Corto Plazo					
Largo Plazo					
TOTAL			0		

- b) Cuentas por pagar

RUT	Nombre/ Razón social	Relación	Saldo M\$	Origen del saldo	Vencimiento
TOTAL			0		
Corto Plazo					
Largo Plazo					
TOTAL			0		

c) Transacciones

RUT	Nombre/ Razón social	Relación	Descripción de la transacción	Monto M\$	Cargo (abono) Estado Actividades M\$
-----	----------------------	----------	-------------------------------	-----------	--------------------------------------

9. Activo fijo

	Saldo inicial M\$	Adiciones M\$	Bajas M\$	Saldo final M\$
Terrenos	15.036.703			15.036.703
Construcciones	13.898.515	442.278	693.833	13.646.960
Muebles y útiles	1.183.492	148.568	3.989	1.328.071
Vehículos	777.786	119.805	8.432	889.159
Otros activos fijos	0			0
Total activo fijo bruto	30.896.496	710.651	706.254	30.900.893
Depreciación acumulada	7.500.368			7.500.368
Total activo fijo neto	23.396.128	710.651	706.254	23.400.525
Activos restringidos y reservados (neto)	0			0
Activos fijos de libre disponibilidad	23.396.128	710.651	706.254	23.400.525

Activos fijos reservados	M\$
Total Activos fijos reservados	0

Activos fijos con restricciones	M\$
Total Activos fijos restringidos	0

Resumen de vidas útiles	
Construcciones	años
Muebles y útiles	años
Vehículos	años

10. Inversiones financieras permanentes

No aplica

11. Obligaciones con bancos e instituciones financieras

No aplica

12. Cuentas por pagar

Cuentas por pagar comerciales y otras cuentas por pagar

La composición del rubro al cierre de los respectivos ejercicios 2022 y 2021 es la siguiente:

	2022 M\$	2021 M\$
Obligaciones con el personal	94.719	39.536
Retención impuesto honorarios	4.610	3.692
Garantías de arriendos	10.033	13.043
Cuentas por pagar a colaboradores	604	2.460
Cuota membresía 2022 por pagar	49.997	-
Servicio por captación de socios por pagar	66.233	-
Cobros dobles a socios por devolver	35.555	-
Otros pasivos	147.371	153.603
Totales	409.121	212.334

13. Fondos y proyectos en administración

No aplica

14. Provisiones

Provisiones por beneficios a los empleados

La composición del rubro al cierre de los respectivos ejercicios 2022 y 2021 es la siguiente:

a) Corrientes

	2022 M\$	2021 M\$
Provisión de vacaciones (1)	533.613	411.387
Provisión indemnización de años de servicio (2)	138.761	152.451
Fondos fiduciarios y especiales (3)	31.366	138.807
Totales	703.740	702.645

b) No corriente

	2022 M\$	2021 M\$
Provisión indemnización de años de servicio (2)	780.298	718.802

15. Impuesto a la renta

Impuesto a la renta

De conformidad al Decreto N°33 del Ministerio de Hacienda, de fecha 21 de febrero del 2007, la organización está eximida de la obligación de pagar impuesto de primera categoría de la Ley sobre Impuesto a la Renta.

16. Venta de bienes y servicios

No aplica

17. Contingencias y compromisos

Contingencias y compromisos

Al 31 de diciembre de 2022 y 2021, la Organización presenta las siguientes contingencias:

Región	Estudio de abogados	Rol / RIT del Caso	Demandante	Tipo de Procedimiento	Observaciones
Concepción	Honorato Abogados	C-469-2020	Katherine Vargas Guzmán y otros (4)	Laboral	Cobranza Laboral, la probabilidad de pérdida es alta por lo cual se incluye provisión en el período 2021.

18. Donaciones condicionales

No aplica

19. Donaciones en especies

No aplica

20. Remuneraciones de los Directores, Consejeros y equipo ejecutivo

Total Remuneraciones mensuales brutas suman \$30.380.156 correspondiente a los 8 cargos directivos de la organización.

21. Patrimonio

a) Patrimonio inicial

A la fecha de constitución los fundadores efectuaron un aporte por M\$ xxxxxx. Los aportes posteriores que se reciben con algún nivel de recurrencia, como "cuotas" o "aportes" de "socios", se han abonado al estado de actividades de cada ejercicio, como ingresos operacionales. Aquellos aportes esporádicos, eventualmente recibidos para solventar necesidades patrimoniales, también se abonan a dicho estado en una línea separada, como una partida extraordinaria (4.80.3).

No aplica

b) Patrimonio reservado

Considerando que existen activos que, en la perspectiva de largo plazo, resultan imprescindibles para el normal desarrollo de las actividades de la organización, esta porción del patrimonio se puede utilizar exclusivamente para dichos fines. La composición de los activos reservados se resume a continuación:

	M\$
Activos circulantes	
Activos fijos (detalle en nota 10)	
Otros activos reservados	
Total patrimonio reservado	0

c) Patrimonio restringido

Conforme se señala en el Estado de Movimiento Patrimonial, existen restricciones que impiden el uso de determinados activos para fines distintos a los dispuestos en su origen, según se resumen a continuación:

	M\$
Activos circulantes	
Activos fijos (detalle en nota 10)	
Otros activos restringidos	

No aplica

22. Apertura de gastos y clasificación según estado de actividades

a. Apertura de resultados operacionales según restricciones

	Sin Restricciones	Ingresos Restringidos	Total
Ingresos Operacionales			
Públicos			0
Privados			0
Total ingresos operacionales	0	0	0
Gastos Operacionales			
Costo de Remuneraciones			0
Actividades Operacionales			0
Dirección y Administración			0
Depreciaciones			0
Castigo Incobrables			0
Costo venta de bs. y servicios.			0
Otros costos de proyectos			0
Total gastos operacionales	0	0	0
SUPERÁVIT (DÉFICIT)	0	0	0

b. Apertura por proyectos sujetos a rendición de cuentas

c. Apertura de actividades por área (opcional)

No aplica

23. Hechos relevantes

No aplica

24. Eventos posteriores

Hechos posteriores

Entre el 01 de enero de 2023 y la fecha de emisión de los presentes estados financieros no han ocurrido hechos posteriores que pudieran tener efecto significativo en las cifras en ellos presentadas, ni en la situación económica y financiera de la Organización.

5. Informe de terceros

Opinión de los auditores independientes



El Bosque Norte 500, oficina 1002
Las Condes, Santiago
Chile
+56 2 3253 9050
www.rsmchile.cl

RSM Chile
Auditores Limitada
Cruz del Sur 133, piso 4
Las Condes, Santiago
Chile
+56 2 3253 9050
www.rsmchile.cl

Informe de los Auditores Independientes

A los señores Presidente, Directores de:
Aldeas Infantiles S.O.S. Chile

Hemos efectuado una auditoría a los estados financieros adjuntos de Aldeas Infantiles S.O.S Chile, que comprenden los estados de situación financiera al 31 de diciembre de 2022 y 2021 y los correspondientes estados de resultados integrales, de cambios en el patrimonio y de flujos de efectivo por los años terminados en esas fechas y las correspondientes notas a los estados financieros.

Responsabilidad de la Administración por los estados financieros

La Administración es responsable por la preparación y presentación razonable de estos estados financieros de acuerdo con la Norma Internacional de Información Financiera para las Pequeñas y Medianas Entidades (NIIF para las PYMES). Esta responsabilidad incluye el diseño, implementación y mantención de un control interno pertinente para la preparación y presentación razonable de estados financieros que estén exentos de representaciones incorrectas significativas, ya sea debido a fraude o error.

Responsabilidad del auditor

Nuestra responsabilidad consiste en expresar una opinión sobre estos estados financieros a base de nuestras auditorías. Efectuamos nuestras auditorías de acuerdo con Normas de Auditoría Generalmente Aceptadas en Chile. Tales normas requieren que planifiquemos y realicemos nuestro trabajo con el objeto de lograr un razonable grado de seguridad que los estados financieros están exentos de representaciones incorrectas significativas.

Una auditoría comprende efectuar procedimientos para obtener evidencia de auditoría sobre los montos y revelaciones en los estados financieros. Los procedimientos seleccionados dependen del juicio del auditor, incluyendo la evaluación de los riesgos de representaciones incorrectas significativas de los estados financieros, ya sea debido a fraude o error. Al efectuar estas evaluaciones de los riesgos, el auditor considera el control interno pertinente para la preparación y presentación razonable de los estados financieros de la entidad con el objeto de diseñar procedimientos de auditoría que sean apropiados en las circunstancias, pero sin el propósito de expresar una opinión sobre la efectividad del control interno de la entidad. En consecuencia, no expresamos tal tipo de opinión. Una auditoría incluye, también, evaluar lo apropiadas que son las políticas de contabilidad utilizadas y la razonabilidad de las estimaciones contables significativas efectuadas por la Administración, así como una evaluación de la presentación general de los estados financieros.

Consideramos que la evidencia de auditoría que hemos obtenido es suficiente y apropiada para proporcionarnos una base para nuestra opinión de auditoría.

Opinión

En nuestra opinión, los mencionados estados financieros presentan razonablemente, en todos sus aspectos significativos, la situación financiera de Aldeas Infantiles S.O.S. Chile al 31 de diciembre de 2022 y 2021 y los resultados de sus operaciones y los flujos de efectivo por los años terminados en esas fechas de acuerdo con la Norma Internacional de Información Financiera para las Pequeñas y Medianas Entidades (NIIF para las PYMES).

Leonardo Castillo C.
Director
RSM Chile Auditores Limitada




Santiago, 21 de marzo de 2023

Los estados financieros completos de Aldeas Infantiles SOS Chile están cargados en la web de la organización a la cual se puede acceder en el siguiente link:

<https://www.aldeasinfantilessos.cl/conoce-aldeas-infantiles/que-es-aldeas/transparencia-financiera>

6. Manifestación de responsabilidad de la Dirección

Los abajo firmantes se declaran responsables respecto de la integridad y veracidad de la información incorporada en el presente informe anual, referido al 31 de diciembre de 2022:

Nombre	Cargo	RUN	Firma
<u>ELEAZAR JARAMILLO</u>	<u>PRESEIDENTE</u>	<u>5.441.695-4</u>	
<u>OSVALDO SALAZAR SALAZAR</u>	<u>DIRECTOR NACIONAL</u>	<u>9.935.811-4</u>	
<u>DIEGO ROMERO OLANO</u>	<u>DIRECTOT FINANZAS</u>	<u>26.785.120-4</u>	

En caso de no constar firmas rubricadas en este documento electrónico por favor marque la siguiente casilla:

Las firmas constan en documento original entregado al Ministerio de Justicia

Fecha: 12 de julio de 2023

